

# 富岡地区円卓会議「自分ごとで考える“地域の居場所づくり”」 第5回アンケート結果

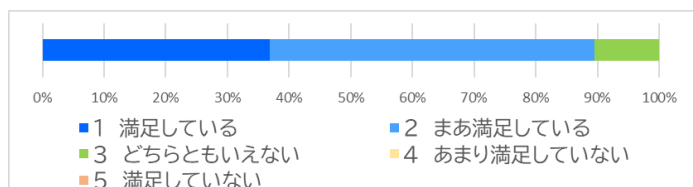
令和6年1月27日実施分

回答結果：参加者 21人 回答者 19人(回答率 90.5%)

回答者の年間平均参加回数：3.5回／全5回

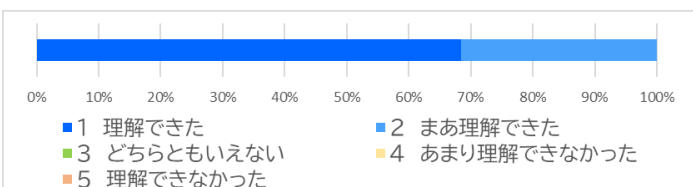
## 1 全体満足度《回答19件》

回答	件数	割合
1 満足している	7	(37%)
2 まあ満足している	10	(53%)
3 どちらともいえない	2	(11%)
4 あまり満足していない	0	(0%)
5 満足していない	0	(0%)
合計	19件	



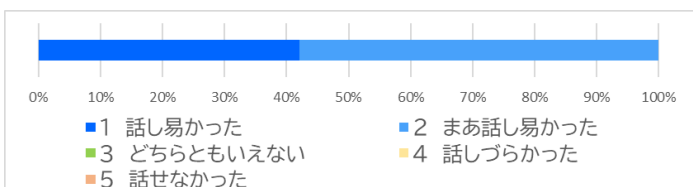
## 2 内容の理解度

回答	件数	割合
1 理解できた	13	(68%)
2 まあ理解できた	6	(32%)
3 どちらともいえない	0	(0%)
4 あまり理解できなかった	0	(0%)
5 理解できなかった	0	(0%)
合計	19件	



## 3 話し易さ

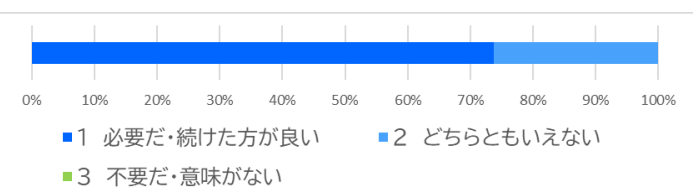
回答	件数	割合
1 話し易かった	8	(42%)
2 まあ話し易かった	11	(58%)
3 どちらともいえない	0	(0%)
4 話しづらかった	0	(0%)
5 話せなかった	0	(0%)
合計	19件	



## 4 来年度の円卓会議に関すること

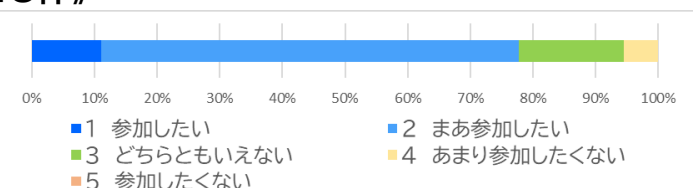
### (1) 無作為抽出《回答19件》

回答	件数	割合
1 必要だ・続けた方が良い	14	(74%)
2 どちらともいえない	5	(26%)
3 不要だ・意味がない	0	(0%)
合計	19件	



### (2) また参加できる機会があったら《回答18件》

回答	件数	割合
1 参加したい	2	(11%)
2 まあ参加したい	12	(63%)
3 どちらともいえない	3	(16%)
4 あまり参加したくない	1	(5%)
5 参加したくない	0	(0%)
合計	18件	



### (3)テーマにして欲しいこと

#### 地域づくり・地域活性化

- 富岡地区を「どう考えるのか」→「住むのが良い所・悪い所」
- 地域の活性化について
- 地域づくり「若い人を中心に少子高齢化の中で地域づくりを考えて行くか」をテーマに「地域づくりセンターを核に地域づくりを考える」

#### 空き家

- 空家・空地について
- 空き家の活用について

#### 移住・人口

- 移住について話したい。
- 人口減少について

#### 市全体のこと

- 富岡市の未来
- 富岡市の人口増を考える

#### 観光・世界遺産

- 世界遺産のある町として、できることについて話したい。
- 他県からの旅行客や人口を増やすには

#### 学習・教育

- 都に近い学習方針

#### 生きる意味

- 人は何のために生きるか。何故生きるか。

#### 次回への期待

- 若い人達の参加者を多く望む。

## 5 進行役職員について良かった・印象に残ったこと

- 提案書作成について、良かった。
- 人の意見を良くくみあげてリードして行くのが良かった。
- まとめ役として最適。
- 感想共有の時のフォローおみごとでした。
- とくには非の打ち所も無く良くまとめて下さっていて素晴らしかったです。
- 非常によかったと思います。感謝です。
- 内容、話し方に理解できた。
- とても素晴らしい進行でした。市の一職員でここまでまとめられる方はいないと思います。
- とても上手な進行で勉強になりました。ありがとうございました。
- 担当者(進行役)が非常に良く勉強しているのが理解出来る。
- 大変良かったです。
- 素晴らしい進行とまとめであった。
- 第1回より全て進行と分かりやすい説明そしてその場で皆さんからでた意見を取りまとめていることなど大変良かった。

## 6 自由意見

- しっかり意見を言える高校生には安心。もっと話しをしてみたい。
- 無作為抽出で参加してくれた若者がとても良かったです。
- 富岡地域の若者が何を考えているのか、行政・地域が知っているのか？
- 円卓会議の場で、様々な意見が出たがこれらを実践していくことはできるのか疑問に思った。
- 理想だけで終わらせないように願います。
- もともと不参加の予定なところ(無作為で当たったが、1回しか出られないので辞退を検討)、最終日のみの参加を認めていただきまして感謝申し上げます。ありがとうございました。半年間運営お疲れ様でした。